

HƯỚNG DẪN SỬ DỤNG

BẢN BÁO CÁO ĐÁNH GIÁ NGUY CƠ COVID-19 TRỰC TUYẾN

DÀNH CHO DOANH NGHIỆP

(Theo Quyết định số 2194/QĐ-BCĐQG của Ban chỉ đạo Quốc gia phòng chống dịch COVID-19)

Nội dung

1. Đăng ký tài khoản và Đăng nhập
2. Xác thực công ty
3. Thực hiện Đánh giá nguy cơ lây nhiễm COVID-19 tại Doanh nghiệp
4. Xem danh sách các bản đánh giá đã thực hiện

1. Đăng ký tài khoản và Đăng nhập

1.1. Đăng ký tại

[https://\[tỉnh / thành phố\].atalink.com/sign-up](https://[tỉnh / thành phố].atalink.com/sign-up)

Mật khẩu của bạn phải thỏa mãn các điều kiện sau:

- Từ 8 ký tự trở lên
- Bao gồm chữ in hoa, chữ thường
- Ít nhất 1 chữ số hoặc 1 ký tự đặc biệt

The registration form contains the following fields and elements:

- First name: Nguyễn Thị
- Last name: Ngọc
- Phone number: 0901234567
- Password: Ngoc1234
- Repeat password: Ngoc1234
- DOB: 1 Thg 02 1990
- Gender: Nữ
- Terms and conditions: Tôi đồng ý với Thỏa thuận người dùng của ATALINK, Chính sách bảo mật và Chính sách Cookies
- Registration button: ĐĂNG KÝ
- Footer: Bạn đã có tài khoản? ĐĂNG NHẬP

1.2. Xác nhận tài khoản:

Nhập mã xác nhận được gửi qua email hoặc số điện thoại và nhấn **Tiếp theo**

The verification screen displays the following information:

- Green checkmark icon
- Header: Xác nhận tài khoản
- Message: Mã xác nhận đã được gửi tới số di động +84-901234567
- Instruction: Vui lòng nhập mã xác nhận để hoàn tất đăng ký tài khoản
- Input field: a1b2c3|
- Next button: Tiếp theo
- Footer: Bạn chưa nhận được mã xác nhận? Yêu cầu gửi lại mã

1.3. Đăng nhập:

Điền thông tin tài khoản vừa tạo
Nhấn **ĐĂNG NHẬP** để tiếp tục

The login form contains the following fields and elements:

- Field: Số di động hoặc email (0901234567)
- Field: Mật khẩu (Ngoc1234)
- Remember me: Duy trì đăng nhập
- Forgot password: Quên mật khẩu
- Login button: ĐĂNG NHẬP

2. Xác thực Công ty

- Sau khi **ĐĂNG NHẬP**, hệ thống sẽ chuyển tới phần khai báo Công ty
- Điền chính xác các thông tin làm việc tại Công ty hiện tại để xác thực tài khoản. Nhấn **Lưu** để tiếp tục
 - ATALINK sẽ tiến hành xác thực tài khoản trong trường hợp Doanh nghiệp đăng ký lần đầu,
 - Nếu Doanh nghiệp đó đã tài khoản đăng ký trên ATALINK, bạn sẽ được xác thực bởi người có thẩm quyền tại tổ chức đó

Bạn đang làm việc ở đâu?

Chia sẻ nơi làm việc để kết nối với đồng nghiệp, khách hàng, nhà cung cấp với những chuyên gia như bạn!

* Nơi làm việc:

* Chức danh:

* Thời gian làm việc từ: Đến:

Tìm kiếm Doanh nghiệp theo tên hoặc mã số thuế, có thể dùng bộ lọc để lọc theo vị trí

Chọn tổ chức

Doanh nghiệp: Ban phòng chống Covid-19 BQL KCN / KCX / CCN Hội / Hiệp hội

Lọc theo: Vị trí: Tất cả

Số lượng doanh nghiệp: 791.248

Chọn chức danh hiện tại của bạn trong Doanh nghiệp

Chọn chức danh

Quản Lý Cấp Cao

Nhà Sáng Lập

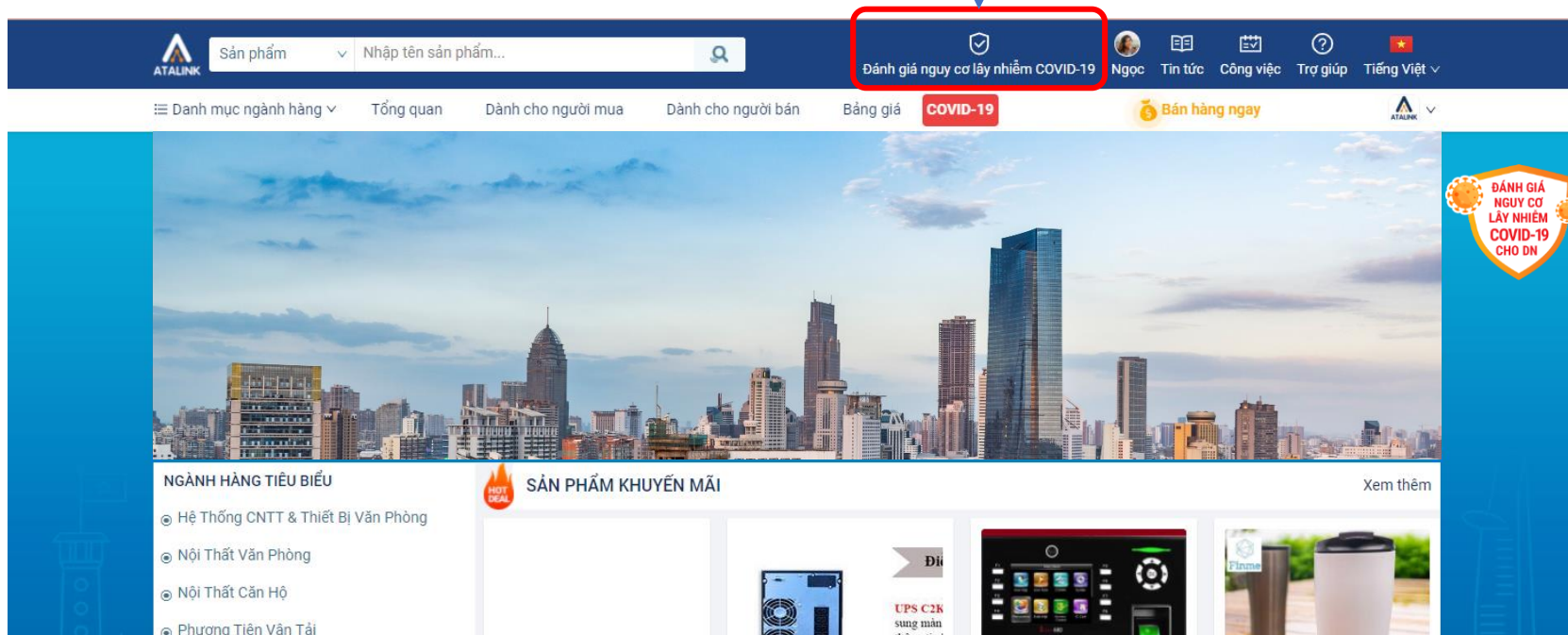
Đồng Sáng Lập

Chủ Tịch Hội Đồng Quản Trị

3. Thực hiện Đánh giá nguy cơ lây nhiễm COVID-19 tại Doanh nghiệp

Cách 1:

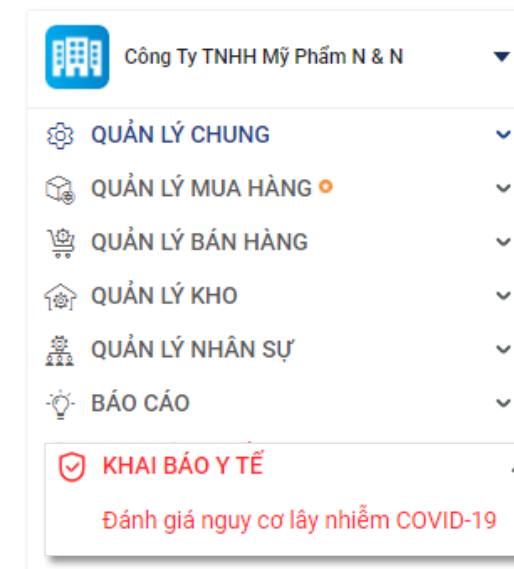
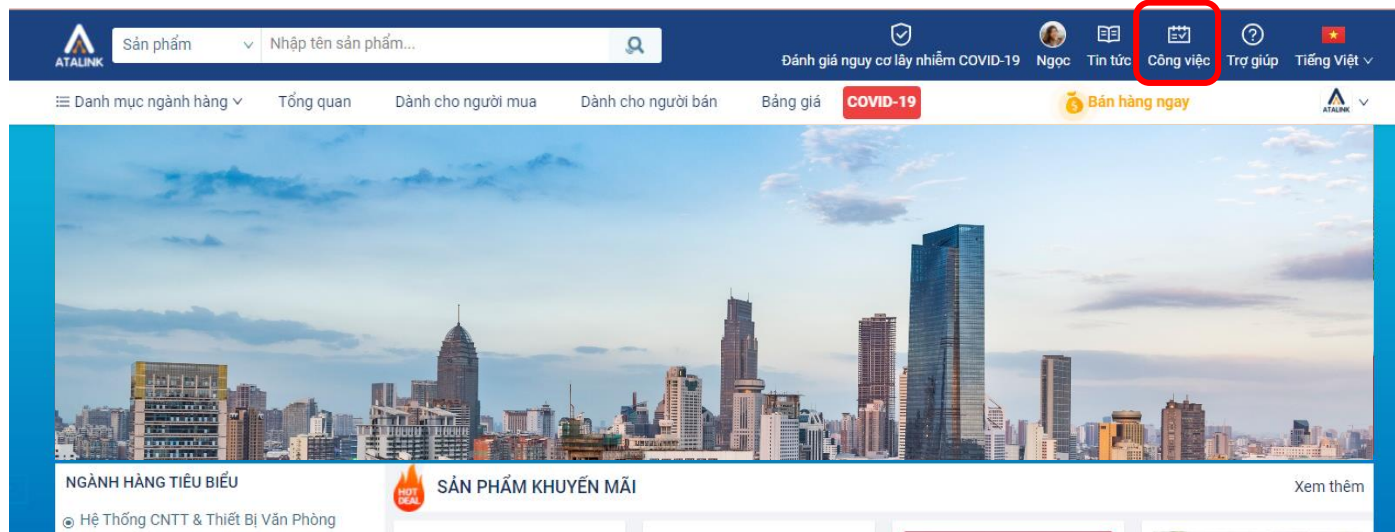
- Trên trang chủ của tỉnh / thành phố, nhấn vào biểu tượng **Đánh giá nguy cơ lây nhiễm COVID-19**
- Nhấn vào nút **Tạo** để thực thực hiện bản đánh giá



3. Thực hiện Đánh giá nguy cơ lây nhiễm COVID-19 tại Doanh nghiệp

Cách 2:

- Trên trang chủ của tỉnh / thành phố nhấn vào biểu tượng **Công việc**
- KHAI BÁO Y TẾ** > Đánh giá nguy cơ lây nhiễm COVID-19
- Nhấn vào nút **Tạo** để thực thực hiện bản đánh giá



3. Truy cập và thực hiện Đánh giá nguy cơ lây nhiễm COVID-19

- Vui lòng đọc kỹ nội dung và thực hiện chính xác, đúng sự thật bản tự đánh giá nguy cơ lây nhiễm COVID-19 tại doanh nghiệp của bạn
- Nhấn nút **Gửi tờ khai** đồng ý và hoàn tất

Đánh giá nguy cơ lây nhiễm COVID-19 ★ Quản trị viên

BẢN TỰ ĐÁNH GIÁ NGUY CƠ LÂY NHIỄM DỊCH BỆNH COVID-19
Theo Quyết định số 2194/QĐ-BCĐQG

Hãy thực hiện khai báo đúng sự thật để chung tay đẩy lùi COVID-19 và đây chính là hành động thiết thực để bảo vệ an toàn sức khỏe của cả cộng đồng

1. Số lượng người lao động làm việc tập trung của cơ sở sản xuất, kinh doanh (10 điểm)

Dưới 50 người (1 điểm)
 Từ 50 - 199 người (2 điểm)
 Từ 200 - 499 người (4 điểm)
 Từ 500 - 999 người (6 điểm)
 Từ 1.000 - 4.999 người (8 điểm)
 Từ 5.000 người trở lên (10 điểm)

2. Mật độ người lao động ở các phân xưởng tính bằng số diện tích làm việc cho 1 người lao động (10 điểm)

1 người lao động/lớn hơn hoặc bằng 1m² (0 điểm)
 1 người lao động/dưới 1m² (10 điểm)

3. Nguy cơ lây nhiễm COVID-19 từ người lao động (30 điểm)
(Chỉ tính điểm đối với người có nguy cơ cao nhất)

Không có (0 điểm)
 Người tiếp xúc vòng 2 (người tiếp xúc với người tiếp xúc gần với ca bệnh) (5 điểm)
 Người tiếp xúc vòng 1 (người tiếp xúc gần với ca bệnh) (10 điểm)

Chỉ số nguy cơ lây nhiễm: 98,28% **Xếp loại: Nguy cơ lây nhiễm rất cao**

Gửi tờ khai Hủy

Lưu ý

- Doanh nghiệp chỉ có thể gửi 1 tờ khai mỗi ngày
- Nội dung đã gửi chỉ có thể được chỉnh sửa trong ngày, không thể chỉnh sửa tờ khai đã gửi của các ngày hôm trước
- Không thể xóa các bản đánh giá đã tạo

4. Xem danh sách các bản đánh giá đã thực hiện

Sau khi đã thực hiện bản đánh giá, bạn sẽ thấy được danh sách các bản đánh giá đã tạo

☰ Đánh giá nguy cơ lây nhiễm COVID-19 ★ Quản trị viên

DN chỉ có thể xem (mà không sửa được) các bản đánh giá của những ngày trong quá khứ. [Tạo](#)

Tên bản đánh giá	Chỉ số nguy cơ lây nhiễm	Xếp loại	Thời gian cập nhật
Bản đánh giá tiêu chí ngày 11/05/2021	31,79%	Nguy cơ lây nhiễm trung bình	11/05/2021 lúc 09:44
Bản đánh giá tiêu chí ngày 05/05/2021	32,86%	Nguy cơ lây nhiễm trung bình	05/05/2021 lúc 14:19

1 - 2 trong tổng số 2 dòng < 1 > 25 / trang

- Nhấn vào Bản đánh giá của các ngày đã qua để xem chi tiết
- Nhấn vào Bản đánh giá trong ngày để cập nhật và thay đổi

**Trân Trọng Cảm Ơn Quý Doanh Nghiệp
Đã Đồng Hành Cùng Nhà Nước Chống Dịch COVID-19**



Đơn vị cung cấp nền tảng

Hotline: 1800 555 540 (Miễn phí)

Email: contact@atalink.vn

Website: <https://www.atalink.com/>